

PODER JUDICIAL DEL ESTADO DE SAN LUIS POTOSÍ  
CONSEJO DE LA JUDICATURA  
UNIDAD DE ESTADÍSTICA, EVALUACIÓN Y SEGUIMIENTO  
CONCENTRADO GENERAL DE ASUNTOS

JUZGADOS DE PRIMERA INSTANCIA EN LA CAPITAL DEL ESTADO

MATERIA PENAL

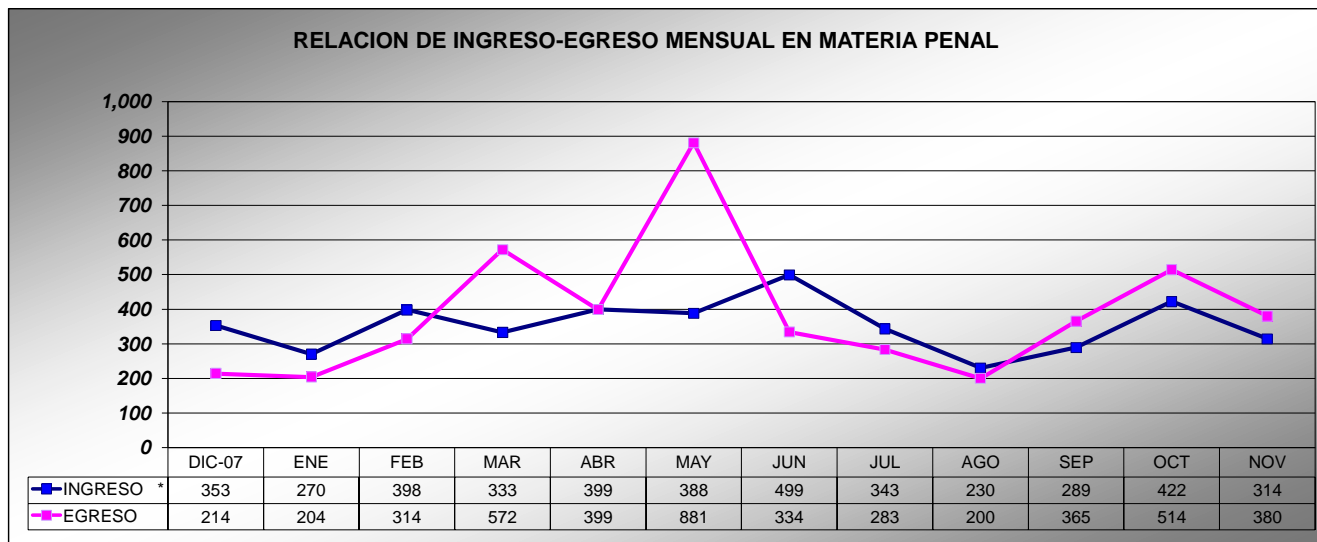
PERIODO JUDICIAL 2008

	DIC-07	ENE	FEB	MAR	ABR	MAY	JUN	JUL	AGO	SEP	OCT	NOV	PROMEDIO MENSUAL	TOTAL EN EL PERIODO
<b>EXPEDIENTES</b>														
INGRESO *	353	270	398	333	399	388	499	343	230	289	422	314	353	4,238
EGRESO	214	204	314	572	399	881	334	283	200	365	514	380	388	4,660
EN TRAMITE	6,303	6,449	6,601	6,455	6,491	6,105	6,367	6,619	6,813	6,837	6,818	6,891	6,562	
<b>RESOLUCIONES</b>														
AVERIGUACIONES JUDICIALES RESUELTAS	162	173	194	190	218	184	204	141	129	136	217	156	175	2,104
TÉRMINOS CONSTITUCIONALES DICTADOS	184	172	205	181	227	211	259	206	164	150	189	137	190	2,285
SENTENCIAS DEFINITIVAS DICTADAS	78	97	155	145	135	112	99	120	97	144	166	110	122	1,458
<b>PROMOCIONES</b>														
PROMOCIONES ACORDADAS	3,360	4,231	4,596	4,192	4,889	3,583	4,872	4,450	4,025	4,196	4,915	5,351	4,388	52,660
ACUERDOS DICTADOS DE OFICIO	390	557	803	710	861	710	600	411	490	553	966	604	638	7,655
ACUERDOS DICTADOS	3,750	4,788	5,399	4,902	5,750	4,293	5,472	4,861	4,515	4,749	5,881	5,955	5,026	60,315
<b>EXHORTOS</b>														
DILIGENCIADOS	23	36	20	14	39	72	71	14	32	42	35	7	34	405
DEVUELTOS SIN DILIGENCIAR	4	16	10	12	13	14	22	5	12	31	10	6	13	155
<b>REQUISITORIAS</b>														
DILIGENCIADOS	0	0	0	0	0	4	0	8	0	1	0	1	1	14
DEVUELTOS SIN DILIGENCIAR	0	0	0	0	0	2	0	1	0	0	0	0	0	3
<b>ARRAIGOS Y CATEOS</b>														
ARRAIGOS RESUELTOS	0	1	0	0	0	0	0	0	0	0	2	0	0	3
CATEOS RESUELTOS	2	1	1	1	2	1	1	0	1	0	2	0	1	12

\* NÚMERO DE CONSIGNACIONES RECIBIDAS CON DETENIDO Y SIN DETENIDO

PERSONAS DETENIDAS PROCESADAS: 541

NOTA: La información presentada es únicamente de carácter informativo, obtenida de los informes de actividades mensuales remitidos por el titular del juzgado.



PODER JUDICIAL DEL ESTADO DE SAN LUIS POTOSÍ  
CONSEJO DE LA JUDICATURA  
UNIDAD DE ESTADÍSTICA, EVALUACIÓN Y SEGUIMIENTO  
JUZGADOS DE PRIMERA INSTANCIA EN LA CAPITAL DEL ESTADO

CONCENTRADO GENERAL DE \*INGRESOS EN MATERIA PENAL

PERIODO JUDICIAL 2008

JUZGADO	DIC-07	ENE	FEB	MAR	ABR	MAY	JUN	JUL	AGO	SEP	OCT	NOV	PROMEDIO MENSUAL	TOTAL EN EL PERIODO
PRIMERO DEL RAMO PENAL	46	12	58	47	57	28	77	48	16	46	37	63	45	535
SEGUNDO DEL RAMO PENAL	40	19	52	27	45	29	64	17	29	30	39	42	36	433
TERCERO DEL RAMO PENAL	37	27	43	23	55	29	62	20	41	30	68	32	39	467
CUARTO DEL RAMO PENAL	34	40	51	41	62	46	58	21	50	22	58	19	42	502
QUINTO DEL RAMO PENAL	41	61	48	70	51	62	105	80	39	28	76	37	58	698
SEXTO DEL RAMO PENAL	55	53	49	52	55	87	50	65	28	41	68	36	53	639
SEPTIMO DEL RAMO PENAL	51	43	33	48	28	47	38	44	16	43	42	48	40	481
OCTAVO DEL RAMO PENAL	49	15	64	25	46	60	45	48	11	49	34	37	40	483

PROMEDIO MENSUAL GENERAL	DIC-07	ENE	FEB	MAR	ABR	MAY	JUN	JUL	AGO	SEP	OCT	NOV
	44	34	50	42	50	49	62	43	29	36	53	39

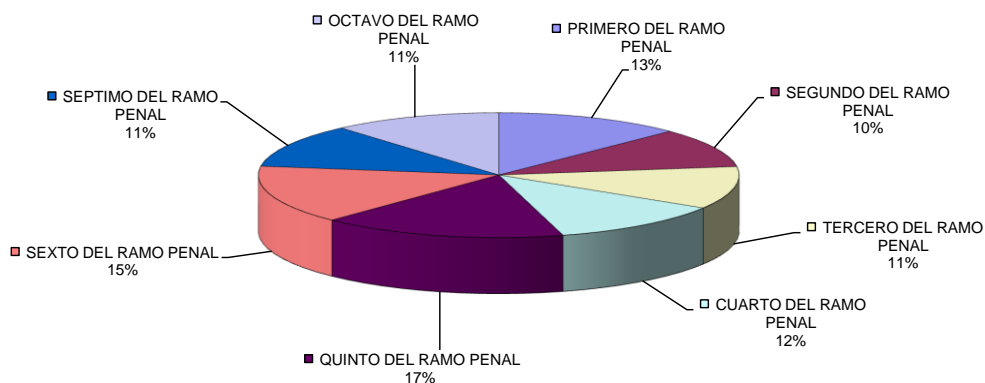
TOTAL POR MES	DIC-07	ENE	FEB	MAR	ABR	MAY	JUN	JUL	AGO	SEP	OCT	NOV
	353	270	398	333	399	388	499	343	230	289	422	314

4,238

\* NÚMERO DE CONSIGNACIONES RECIBIDAS CON DETENIDO Y SIN DETENIDO

NOTA: La información presentada es únicamente de carácter informativo, obtenida de los informes de actividades mensuales remitidos por el titular del juzgado.

DISTRIBUCIÓN DE INGRESOS EN MATERIA PENAL EN EL PERIODO



PODER JUDICIAL DEL ESTADO DE SAN LUIS POTOSÍ  
CONSEJO DE LA JUDICATURA  
UNIDAD DE ESTADÍSTICA, EVALUACIÓN Y SEGUIMIENTO  
JUZGADOS DE PRIMERA INSTANCIA EN LA CAPITAL DEL ESTADO

CONCENTRADO GENERAL DE EGRESOS EN MATERIA PENAL

PERIODO JUDICIAL 2008

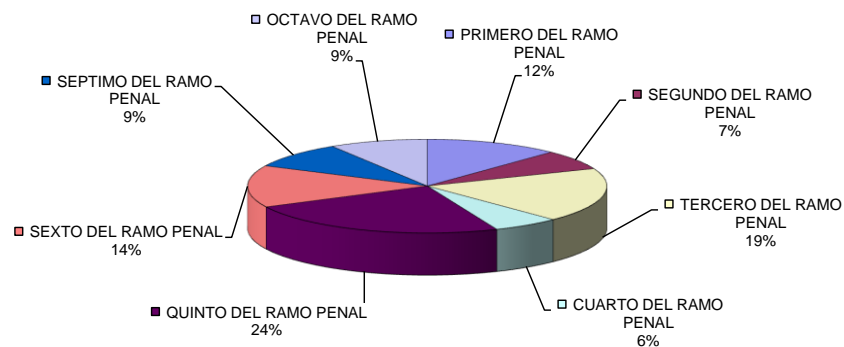
JUZGADO	DIC-07	ENE	FEB	MAR	ABR	MAY	JUN	JUL	AGO	SEP	OCT	NOV	PROMEDIO MENSUAL	TOTAL EN EL PERIODO
PRIMERO DEL RAMO PENAL	40	11	13	227	28	61	7	22	15	15	90	36	47	565
SEGUNDO DEL RAMO PENAL	24	12	25	31	27	36	34	15	23	27	38	26	27	318
TERCERO DEL RAMO PENAL	26	51	57	82	138	121	47	49	31	139	58	74	73	873
CUARTO DEL RAMO PENAL	13	22	17	26	20	29	22	13	15	29	28	46	23	280
QUINTO DEL RAMO PENAL	41	35	78	50	67	530	67	57	43	45	48	55	93	1,116
SEXTO DEL RAMO PENAL	27	19	41	90	46	30	81	47	38	55	147	53	56	674
SEPTIMO DEL RAMO PENAL	10	24	40	29	42	28	41	30	20	15	66	75	35	420
OCTAVO DEL RAMO PENAL	33	30	43	37	31	46	35	50	15	40	39	15	35	414

PROMEDIO MENSUAL GENERAL	27	26	39	72	50	110	42	35	25	46	64	48
--------------------------	----	----	----	----	----	-----	----	----	----	----	----	----

TOTAL POR MES	214	204	314	572	399	881	334	283	200	365	514	380	4,660
---------------	-----	-----	-----	-----	-----	-----	-----	-----	-----	-----	-----	-----	-------

NOTA: La información presentada es únicamente de carácter informativo, obtenida de los informes de actividades mensuales remitidos por el titular del juzgado.

DISTRIBUCIÓN DE EGRESOS EN MATERIA PENAL EN EL PERIODO



PODER JUDICIAL DEL ESTADO DE SAN LUIS POTOSÍ  
CONSEJO DE LA JUDICATURA  
UNIDAD DE ESTADÍSTICA, EVALUACIÓN Y SEGUIMIENTO  
JUZGADOS DE PRIMERA INSTANCIA EN LA CAPITAL DEL ESTADO

CONCENTRADO GENERAL DE SENTENCIAS EN MATERIA PENAL

PERIODO JUDICIAL 2008

JUZGADO	DIC-07	ENE	FEB	MAR	ABR	MAY	JUN	JUL	AGO	SEP	OCT	NOV	PROMEDIO MENSUAL	TOTAL EN EL PERIODO
PRIMERO DEL RAMO PENAL	10	4	10	6	5	8	0	15	7	8	20	11	9	104
SEGUNDO DEL RAMO PENAL	13	5	13	14	10	10	12	7	17	18	23	17	13	159
TERCERO DEL RAMO PENAL	4	20	25	16	12	10	5	10	8	34	26	24	16	194
CUARTO DEL RAMO PENAL	5	8	3	14	4	8	14	5	5	11	11	11	8	99
QUINTO DEL RAMO PENAL	15	15	39	30	35	24	15	9	20	21	22	15	22	260
SEXTO DEL RAMO PENAL	7	10	20	25	22	13	20	14	15	10	26	6	16	188
SEPTIMO DEL RAMO PENAL	1	10	15	13	23	11	20	21	11	6	13	10	13	154
OCTAVO DEL RAMO PENAL	23	25	30	27	24	28	13	39	14	36	25	16	25	300

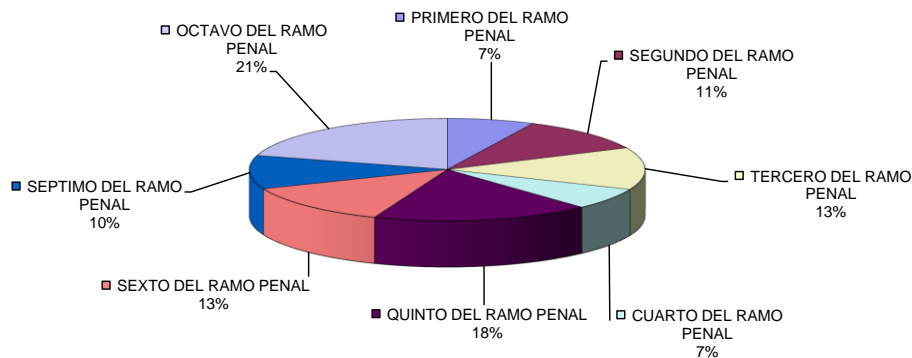
PROMEDIO MENSUAL GENERAL	DIC-07	ENE	FEB	MAR	ABR	MAY	JUN	JUL	AGO	SEP	OCT	NOV
	10	12	19	18	17	14	12	15	12	18	21	14

TOTAL POR MES	DIC-07	ENE	FEB	MAR	ABR	MAY	JUN	JUL	AGO	SEP	OCT	NOV
	78	97	155	145	135	112	99	120	97	144	166	110

1,458

NOTA: La información presentada es únicamente de carácter informativo, obtenida de los informes de actividades mensuales remitidos por el titular del juzgado.

SENTENCIAS DICTADAS EN MATERIA PENAL EN EL PERIODO



PODER JUDICIAL DEL ESTADO DE SAN LUIS POTOSÍ  
CONSEJO DE LA JUDICATURA  
UNIDAD DE ESTADÍSTICA, EVALUACIÓN Y SEGUIMIENTO  
JUZGADOS DE PRIMERA INSTANCIA EN LA CAPITAL DEL ESTADO

CONCENTRADO GENERAL DE ACUERDOS DICTADOS EN MATERIA PENAL

PERIODO JUDICIAL 2008

JUZGADO	DIC-07	ENE	FEB	MAR	ABR	MAY	JUN	JUL	AGO	SEP	OCT	NOV	PROMEDIO MENSUAL	TOTAL EN EL PERIODO
PRIMERO DEL RAMO PENAL	340	429	380	404	393	334	449	418	390	414	385	342	390	4,678
SEGUNDO DEL RAMO PENAL	271	482	469	555	601	556	562	492	495	497	572	492	504	6,044
TERCERO DEL RAMO PENAL	351	514	609	482	738	624	800	616	543	608	690	719	608	7,294
CUARTO DEL RAMO PENAL	268	442	511	359	692	428	423	375	329	433	355	562	431	5,177
QUINTO DEL RAMO PENAL	568	420	634	440	473	414	512	571	533	449	566	513	508	6,093
SEXTO DEL RAMO PENAL	835	1,009	1,128	1,227	1,120	966	1,046	865	880	862	1,479	1,896	1,109	13,313
SEPTIMO DEL RAMO PENAL	287	533	637	540	705	492	576	478	450	507	718	644	547	6,567
OCTAVO DEL RAMO PENAL	830	959	1,031	895	1,028	479	1,104	1,046	895	979	1,116	787	929	11,149

PROMEDIO MENSUAL GENERAL	469	599	675	613	719	537	684	608	564	594	735	744
--------------------------	-----	-----	-----	-----	-----	-----	-----	-----	-----	-----	-----	-----

TOTAL POR MES	3,750	4,788	5,399	4,902	5,750	4,293	5,472	4,861	4,515	4,749	5,881	5,955	60,315
---------------	-------	-------	-------	-------	-------	-------	-------	-------	-------	-------	-------	-------	--------

NOTA: La información presentada es únicamente de carácter informativo, obtenida de los informes de actividades mensuales remitidos por el titular del juzgado.

ACUERDOS DICTADOS EN MATERIA PENAL EN EL PERIODO

